



# Vestvågøy kommune

## Prosjekt og infrastruktur


### Tenk trafiksikkerhet i ditt lokalmiljø

Klipp hekker, busker og trær langs kommunale veier

Har du tenkt at trær, hekken og buskene dine kan forårsake skade eller ulykke?

Hekk, busker og trær vokser raskt både i høyden og bredden. Dersom din eiendom har avkjørsel mot veien eller ligger inntil en offentlig vei må du sørge for at vegetasjon eller gjerde ikke hindrer sikten for deg eller andre trafikanter.

Hvis ikke kan det føre til trafikkfarlige situasjoner, enten ved at det hindrer frisikt, skjuler viktig trafikkinformasjon og/eller gatebelysning eller tvinger myke trafikantene ut i kjørebanelen. Grunneieren eller brukeren plikter å holde avkjørslar, kryss og svinger så trafiksikker som mulig.



Klipp hekk og busker...



...så bilistene får se...



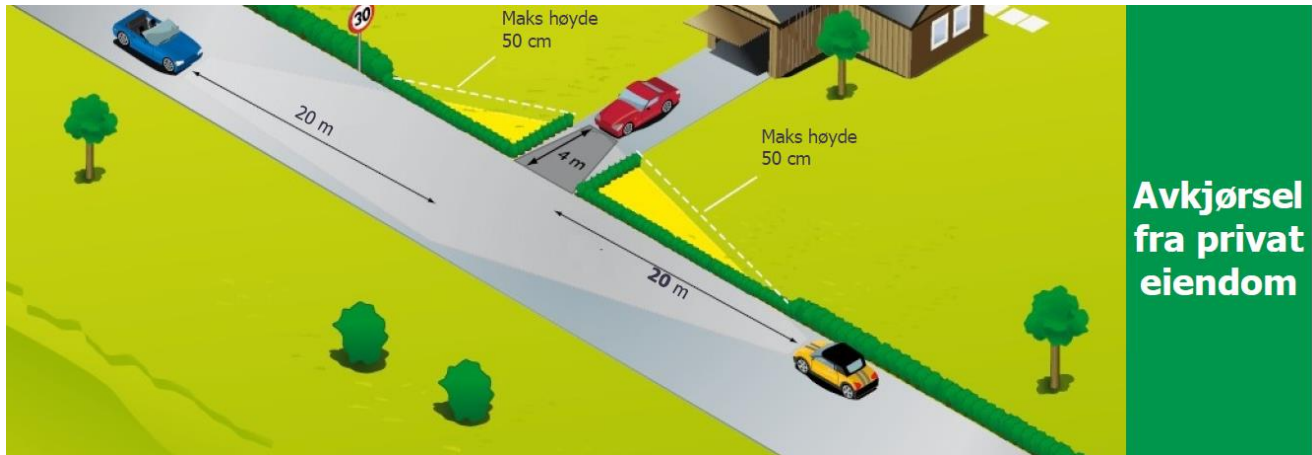
...hva som skjuler seg

Vurder forholdene der du bor, og tenk på om du kan gjøre det sikrere rundt din eiendom. Påvirk gjerne også dine naboer til å gjøre det samme.

Vær med på å gi barn og alle andre et trafiksikkert og trygt bomiljø. For å oppnå god sikt må du sørge for at vegetasjon ikke vokser utover offentlig vei, fortau eller gang – og sykkelvei.

## Slik sørger du for et tryggere nærmiljø

Ved å klippe vegetasjonen på eiendommen din slik som vist på disse skissene bidrar du til **økt sikkerhet og færre trafikkulykker**.



Det må være friskt minst 3 meter fra veikant eller fortau, og innover i din private avkjørsel. I avkjørsler med stor trafikk, er kravet minst 4 meter. Fra hjørnet på avkjørselen og langs den kommunale veien må du måle på følgende måte:

- 20 meter til hver side dersom fartsgrensen er 30 km/t.
- 30 meter til hver side dersom fartsgrensen er 40 km/t.
- 45 meter til hver side dersom fartsgrensen er 50 km/t.

Til sammen danner dette siktretrekanter, hvor det ikke er tillatt med sikthindrende vegetasjon høyere enn 0,5 meter over kjørebanelen.

Tegningen på høyre siden viser fotgjengere som tvinges ut i veibanen fordi hekken har vokst utover og sperrer for ferdsel på fortauet.

Sørg for at fotgjengere og andre trafikanter ikke blir hindret fordi din hekk har vokst utover vei, fortau eller gang – og sykkelvei.



Dersom du bor på en hjørnetomt ved ett veikryss er det egne regler som gjelder for frisikt. Ofte er frisikten vist i reguleringsplanen for området. Hvis ikke, eller om du bor i ett uregulert område, så kan følgende minstekrav legges til grunn i kryss mellom kommunale veier:



Det må være frisikt minst 10 meter fra veikanten og innover i sideveien. Deretter skal du måle på følgende måte langs «hovedveien»:

- 20 meter til hver side dersom fartsgrensen er 30 km/t.
- 30 meter til hver side dersom fartsgrensen er 40 km/t.
- 45 meter til hver side dersom fartsgrensen er 50 km/t.

Til sammen danner dette sikt-trekanter, hvor det ikke er tillatt med sikthindrende vegetasjon høyere enn 0,5 meter over kjørebanelen. Er du usikker på hva som gjelder der du bor, kan du ta kontakt med kommunen som vil gi deg veiledning. Det samme gjelder dersom du bor langs riks- eller fylkesvei, eller om du bor langs kommunal vei med høyere fartsgrense enn 50 km/t.

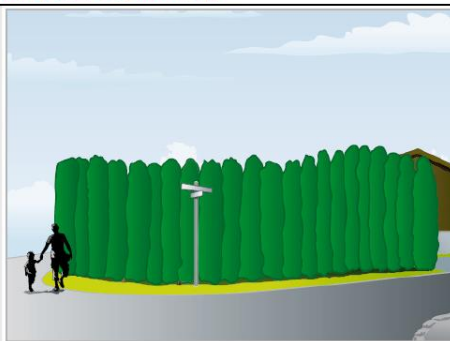
Har du trær på din eiendom må du sørge for at grener og kvister ikke henger lavere enn **3 meter** over fortau og sykkelvei. Høyden over selve veibanen skal være minst **5 meter**.



# Slik klipper du

## IKKE SLIK...

Oppnå god sikt i vegkryss eller ved avkjørselen din ved å klippe hekken, ikke høyere enn 50 cm.



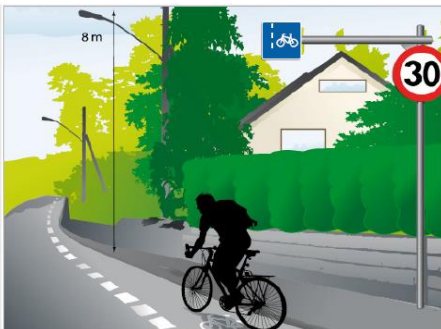
## SLIK!



Hekk, busker og trær fra din eiendom skal ikke skjule viktig trafikkinformasjon.



Sørg for at vegetasjon fra din eiendom ikke hindrer gatelys og/eller ledninger eller trafikk på vei, fortau eller gang – og sykkelvei.



Illustrasjoner: Oslo Bymiljøetat  
Statens vegvesen/Jon Opseth



Vestvågøy kommune  
Prosjekt og infrastruktur

Sentralbord: 760 56 000

E-post: [postmottak@vestvagoy.kommune.no](mailto:postmottak@vestvagoy.kommune.no)

[www.vestvagoy.kommune.no](http://www.vestvagoy.kommune.no)